
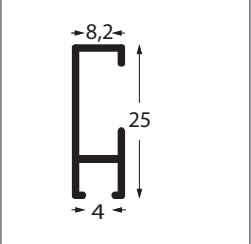
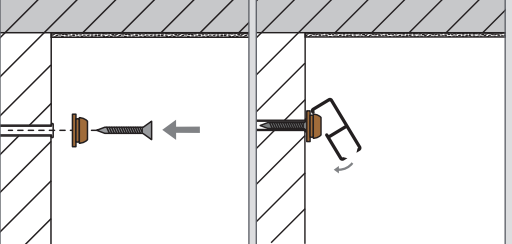




Maße	8,2 x 25 mm			
Tragfähigkeit	max. 20 kg/m			
Farbe	weiß alu matt			
Länge	200 cm 300 cm			
Montage an der Wand	Befestigungsclip 3 Clips pro Meter			

Produktinformationen

Die cliprail ist die am meisten verwendete Aufhängeschiene. Das Schienensystem ist robust, einfach anzubringen und passt in jeden Raum.

Die cliprail besteht aus Aluminium und ist mit einer handelsüblichen Metallsäge kürzbar. Die Bilderschiene cliprail ist erhältlich in den Farben weiß (RAL 9016) oder alu matt sowie in 200 cm und 300 cm Längen.

Die cliprail wird mit einem speziellen Befestigungsclip an der Wand befestigt. Erforderlich sind 3 Stück pro Meter. Zusätzlich benötigen Sie Schrauben und Dübel (Wir empfehlen Schrauben 4x40 mm sowie Dübel 6mm). Der Befestigungsclip besteht aus Messing, der Schienenverbinder besteht aus Metall. Endkappen sowie Eckverbinder bestehen aus Kunststoff.

Die cliprail hat eine Tragkraft von max. 20 kg pro Meter. Sie kann nicht direkt unterhalb der Decke montiert werden. Die cliprail ist in Verbindung mit Schienenstoppfern in leichten Dachschrägen einsetzbar.

Schienen & Montagezubehör

RC10320	cliprail weiß 200 cm
RC10330	cliprail weiß 300 cm
RC30120	cliprail alu matt 200 cm
RC30130	cliprail alu matt 300 cm
RD40100	Befestigungsclip Messing (3 Stück pro Meter)
SR30100	Schraube 4x40 mm
SR50200	Dübel 6 mm
RD40200	Schienenverbinder Metall
RD10300	Endkappe weiß Kunststoff
RD30300	Endkappe grau Kunststoff
RD10400	Eck-/ Kantenverbinder weiß
RD30400	Eck-/ Kantenverbinder grau